






Un cartel familiar puede ayudar a que los niños aprecien las similitudes y diferencias entre sus familias. Los carteles también pueden ayudarlos cuando echan de menos sus hogares.

### Materiales

- ★ Fotos de los miembros de la familia (padres, hermanos, otros parientes, mascotas)
- ★ Papel de construcción cartulina
- ★ Pegamento en barra
- ★ Marcadores



# Cartel Familiar

Destrezas Aprendidas: Apreciación y consciencia de la diversidad

### Instrucciones

- 1 Invite a los niños a colocar y arreglar las fotos en la cartulina o en el papel de construcción. Los niños pueden pegarlas con pegamento en barra.
- 2 Pídale a cada niño que dé una descripción de cada persona en las fotos. Escriba las palabras exactamente como ellos las dicten debajo de cada foto correspondiente.
- 3 Discuta el collage de cada familia con todo el grupo; motive a los niños a hacer preguntas.
- 4 Cuelgue los carteles en un lugar prominente a la altura de los ojos de los niños.

**Consejos para Edades Diferentes:** Puede motivar a los niños de 5 años o más a escribir sus propias descripciones debajo de sus fotos.

Fondos mayoritarios proporcionados por

bp



FIRST5  
CALIFORNIA

cpb

Corporation  
for Public  
Broadcasting

Una producción de KCET/Los Ángeles en asociación con Sesame Workshop.  
Una producción de KCET/Los Ángeles en asociación con 44 Blue Productions, Inc.

© 2007 Community Television of Southern California. Todos los derechos reservados.

losninosensucasa.org

KCed  
infinitely more education  
KOET